

Attenzione SOFT BIG EASY e DOUBLE SOFT BIG EASY: CONSEGNA PREVISTA 8 SETTIMANE.

Attention SOFT BIG EASY and DOUBLE SOFT BIG EASY: DELIVERY TIME: 8 WEEKS.

Achtung SOFT BIG EASY und DOUBLE SOFT BIG EASY: LIEFERUNG: 8 WOCHEN.

Attention SOFT BIG EASY et DOUBLE SOFT BIG EASY: LIVRAISON: 8 SEMAINES.

Struttura

SIZE TEN, SOFT LITTLE HEAVY, SOFT HEART E SOFT LITTLE EASY:
Espanso schiumato a freddo ignifugo, con struttura interna in acciaio.

SOFT BIG EASY AND DOUBLE SOFT BIG EASY:
Acciaio inserito in un blocco di poliuretano espanso indeformabile rivestito con fibra poliestere.

SOFT BIG HEAVY:
Legno rivestito con poliuretano espanso indeformabile a densità differenziate.

THE BIG EASY:
Polietilene tinto in massa ottenuto mediante stampaggio rotazionale. I colori disponibili (cod.001) sono: bianco RAL 9003, nero RAL 9004 e rosso RAL 3020. Nella versione laccata (cod. 161) i colori sono bianco, nero e rosso. Il materiale è riciclabile può essere usato anche all'esterno, è resistente alla luce e all'acqua.

Caratteristiche

La collezione SPRING COLLECTION non è sfoderabile. I rivestimenti consigliati sono i panni e i tessuti tecnici abbinati alla pelle.

Structure

SIZE TEN, SOFT LITTLE HEAVY, SOFT HEART AND SOFT LITTLE EASY:
Steel frame covered with injected flame-retardant polyurethane foam.

SOFT BIG EASY AND DOUBLE SOFT BIG EASY:
Steel frame covered with stress-resistant polyurethane foam and polyester fiber.

SOFT BIG HEAVY:
Wood frame covered with stress-resistant polyurethane foam at varied densities.

THE BIG EASY:
Rotationally moulded recyclable coloured polyethylene. Available colors (cod. 001) : white RAL 9003, black RAL 9004 and red RAL 3020. Available colors (cod. 161) : white, black and red. Suitable for outside use. Waterproof and light resistant.

Spec. Characteristics

The collection SPRING COLLECTION has not removable covers. We advise woolen fabrics or technic fabrics matching the leather used.

Struktur

SIZE TEN, SOFT LITTLE HEAVY, SOFT HEART UND SOFT LITTLE EASY:
Stahlgestell im feuerhemmenden kaltgeschäumten Schaumstoff.

SOFT BIG EASY UND DOUBLE SOFT BIG EASY:
Gestell aus Stahl im Polyurethanschaum eingebettet und polyesterwatte.

SOFT BIG HEAVY:
Gestell aus Holz, mit unverformbarem Polyurethanschaum in unterschiedlichen Raumgewichte.

THE BIG EASY:
Eingefärbtes recyclable Polyethylen durch Drehspritzgiessen. Farben Palette (Kod. 001): Weiss RAL 9003, Schwarz RAL 9004 und Rot RAL 3020. Farben Palette (Kod. 161): Weiss, Schwarz und Rot. Für Aussenbereiche verwendbar. Licht und Wasserfest.

Besonderheiten

Kollektion SPRING COLLECTION ist nicht abziehbar. Empfohlene Bezüge sind wollene oder technische Stoffe passend zum Leder.

Structure

SIZE TEN, SOFT LITTLE HEAVY, SOFT HEART ET SOFT LITTLE EASY:
Acier enrobée dans de la mousse ignifugée injectée à froid.

SOFT BIG EASY ET DOUBLE SOFT BIG EASY:
Structure de soutien en acier inséré dans un bloc de mousse indéformable recouvert avec de l'ouatte synthétique.

SOFT BIG HEAVY:
En bois recouverte de mousse de polyuréthane indéformable à densités différenciées.

THE BIG EASY:
Polyéthylène recyclable teinté avec moule rotationnel Couleurs disponibles (cod.001): blanc RAL 9003, noir RAL 9004 et rouge RAL 3020. Couleurs disponibles (cod.161): blanc, noir et rouge. Peut être utilisé à l'extérieur. Résistant à la lumière et à l'eau.

Caractéristiques

La collection SPRING COLLECTION n'est pas déhoussable. Nous conseillons les housses en feutre ou en tissu technique si vous devez les assortir à du cuir.

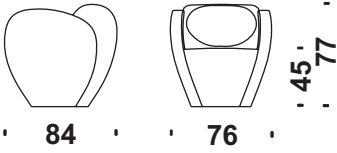


Fodera Ersatzbez
 Cover Housse
 m Tessuto Stoff
 Fabric Tissu
 m² Pelle Leder
 Leather Cuir
 Kg P. lordo Bruttogew.
 Gr. Weight Poids Brut
 m³ Volume Volumen
 Volume Volumen

Cod. SZ061

SIZE TEN

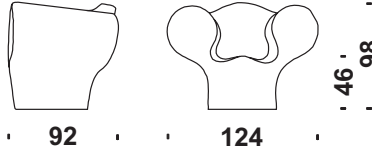
SIZE TEN
SIZE TEN
SIZE TEN



Cod. SQ001

SOFT BIG EASY

SOFT BIG EASY
SOFT BIG EASY
SOFT BIG EASY



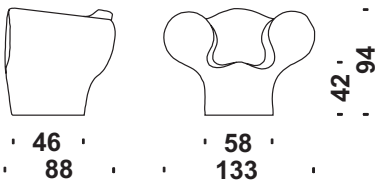
m 4
 m² 10
 Kg 34
 m³ 0,55

m 6,2
 Kg 45
 m³ 1,1

Cod. TZ001

THE BIG EASY

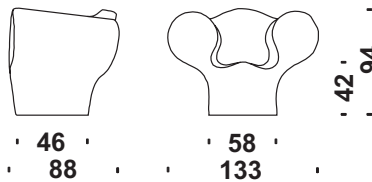
THE BIG EASY
THE BIG EASY
THE BIG EASY



Cod. TZ161

THE BIG EASY laccata

THE BIG EASY lacquered
THE BIG EASY lackiert
THE BIG EASY laqué



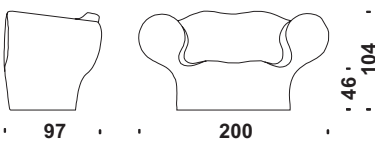
Kg 25
 m³ 1,1

Kg 25
 m³ 1,1

Cod. SS002

DOUBLE SOFT BIG EASY

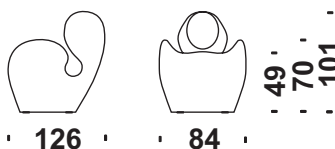
DOUBLE SOFT BIG EASY
DOUBLE SOFT BIG EASY
DOUBLE SOFT BIG EASY



Cod. SB061

SOFT BIG HEAVY

SOFT BIG HEAVY
SOFT BIG HEAVY
SOFT BIG HEAVY



m 11,5
 Kg 65
 m³ 1,6


m 6,3
 Kg 25
 m³ 1,1

 **Fodera**
Ersatzbez


Cover
Housse

 m **Tessuto**
Stoff

Fabric
Tissu

 m² **Pelle**
Leder

Leather
Cuir

 **Kg** **P. lordo**
Bruttogew.

Gr. Weight
Poids Brut

 m³ **Volume**
Volumen

Volume
Volume

Cod. SF050

SOFT LITTLE HEAVY

SOFT LITTLE HEAVY
SOFT LITTLE HEAVY
SOFT LITTLE HEAVY



· 72 ·



· 63 ·

· 45 ·
· 53 ·
· 75 ·

Cod. SK061

SOFT HEART

SOFT HEART
SOFT HEART
SOFT HEART



· 104 ·




· 65 ·

· 69 ·
· 78 ·


 m 2,7

 Kg 20

 m³ 0,35

 m 4

 Kg 57

 m³ 0,6

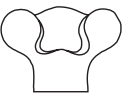
Cod. SP050

SOFT LITTLE EASY

SOFT LITTLE EASY
SOFT LITTLE EASY
SOFT LITTLE EASY



· 59 ·



· 78 ·

· 28 ·
· 60 ·

 m 3

 Kg 15

 m³ 0,4